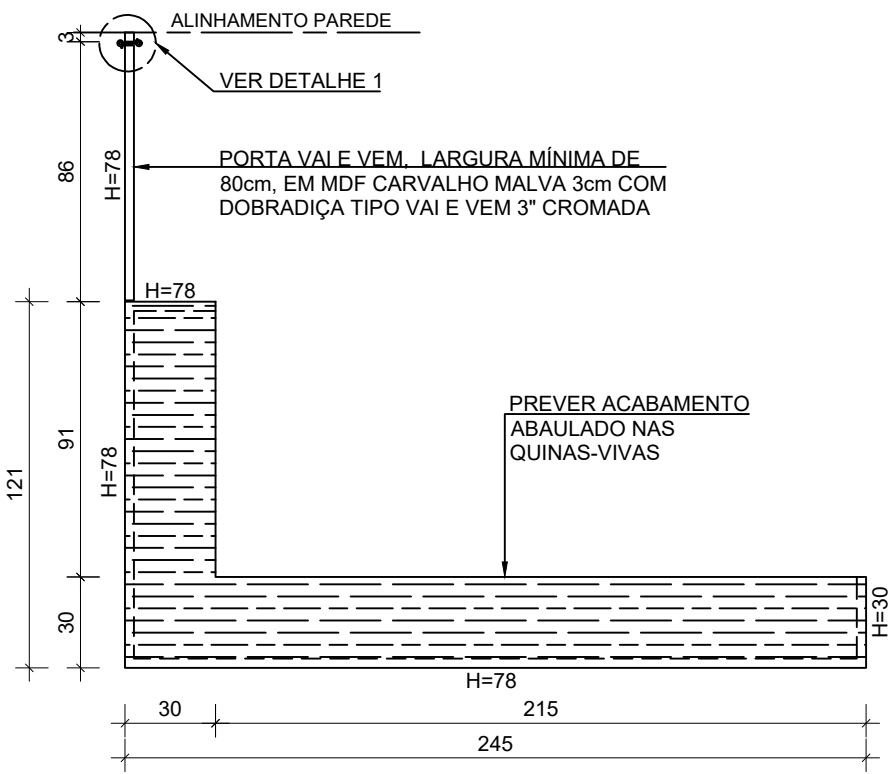
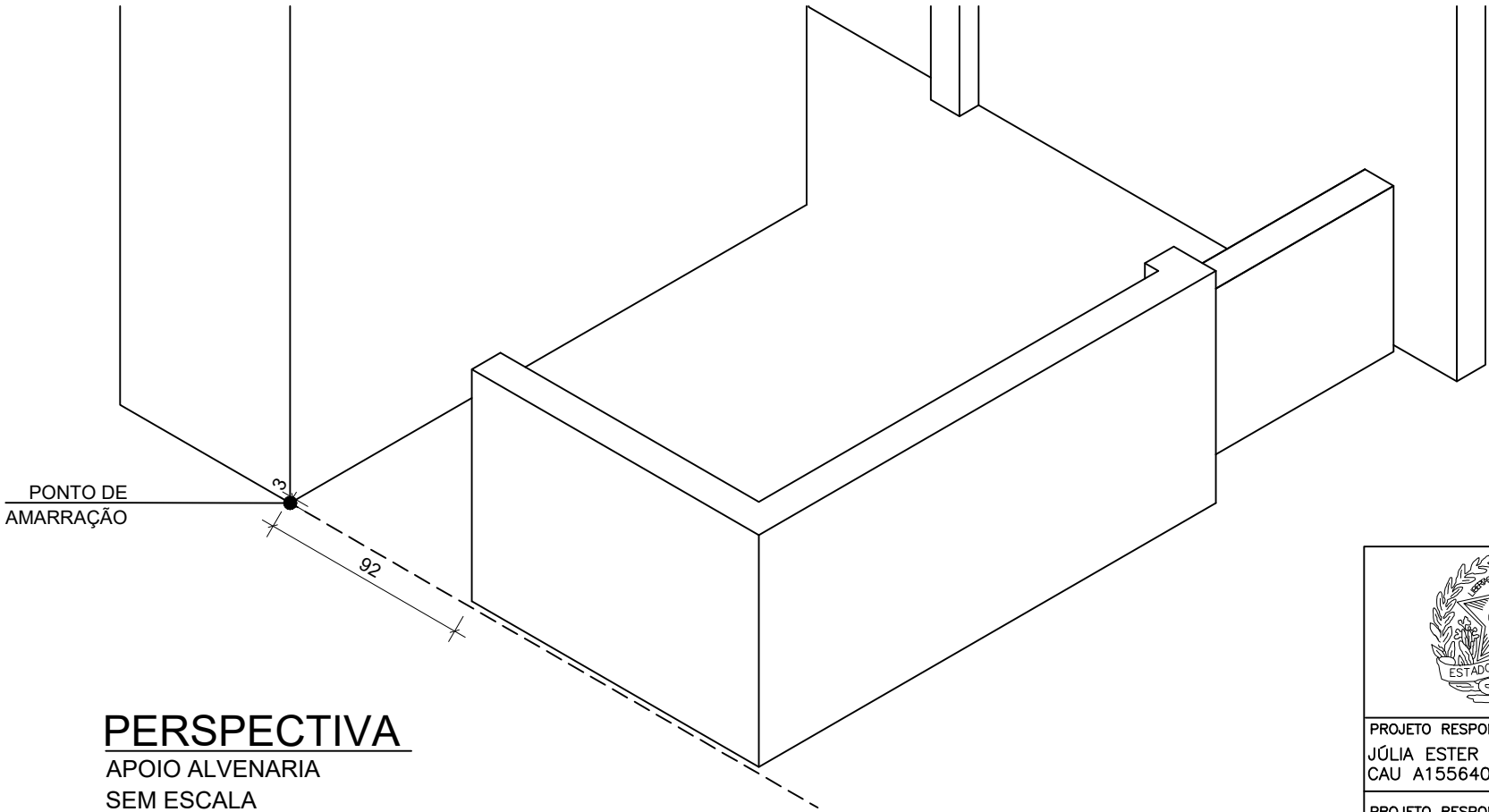


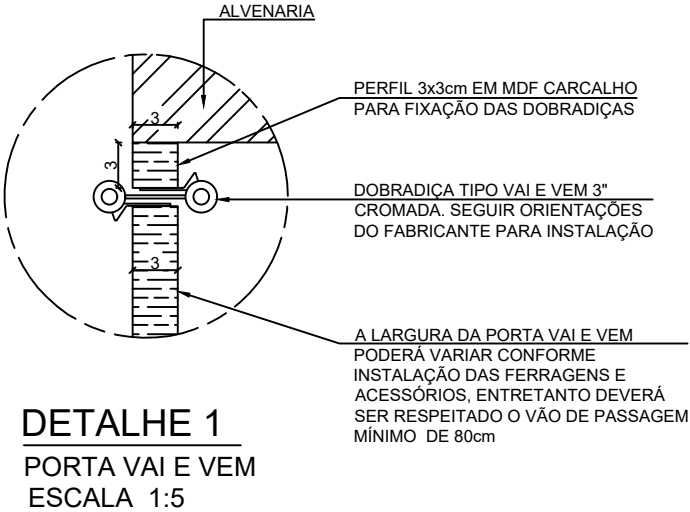
APOIO ALVENARIA
UBS ALVENARIA TIPO I




ACABAMENTO SUPERIOR
UBS ALVENARIA TIPO I



PERSPECTIVA
APOIO ALVENARIA
SEM ESCALA



DETALHE 1
PORTA VAI E VEM
ESCALA 1:5

	GOVERNO DE MINAS SECRETARIA DE ESTADO DE SAÚDE			
	TÍTULO		TERRENO	
	UBS PADRÃO ALVENARIA – TIPO I		2.500,00	
	DETALHAMENTO BALCÃO RECEPÇÃO		ÁREA CONSTRUÍDA	
PROJETO RESPONSÁVEL TÉCNICO JÚLIA ESTER DE P. MEDRADO CAU A155640-1	COORDENAÇÃO DE CONVÊNIOS E PRESTAÇÃO DE CONTAS (CCPC) – SES/SILC/DIFE		466,18	
			ESCALA 1:25	
PROJETO RESPONSÁVEL TÉCNICO DENISE CÂNDIDO DE SÁ LIMA CREA-MG 149.625/D	ENDEREÇO SES-MG RODOVIA PAPA JOÃO PAULO II, BAIRRO SERRA VERDE, N°4143 – BH / MG CEP: 31630-900 – EDIFÍCIO MINAS	DATA 16/06/23	PRANCHA	REVISÃO
			03/05	00